

Memoria

Ejercicio 2024/25



BALANCE DE SITUACIÓN CONSOLIDADO DEL GRUPO AN



30 de junio 2025

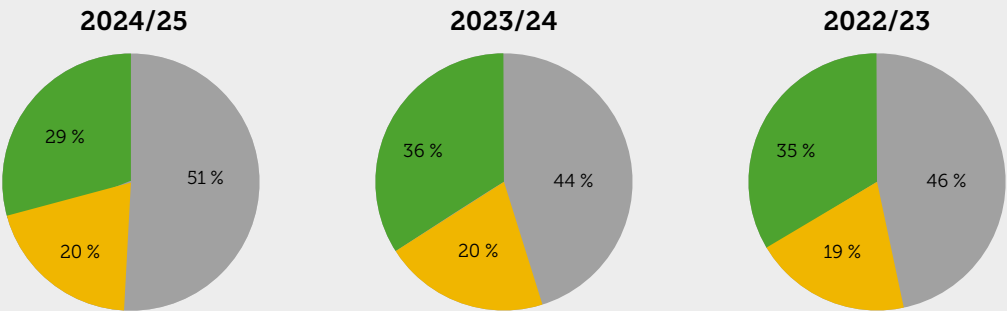
Expresado en miles de euros

Activo		
	30.06.25	30.06.24
Inmovilizado intangible	2.054	1.740
Inmovilizado material	106.632	87.936
Inversiones inmobiliarias	70	147
Inversiones a largo plazo en empresas del grupo, asociadas y socios	19.288	19.103
Inversiones financieras a largo plazo	9.181	8.880
Activos por impuesto diferido	4.840	4.944
Activos no corrientes	142.065	122.750
ANC mantenidos para la venta	2.559	
Existencias	68.698	70.359
Deudores comerciales y otras cuentas a cobrar	164.371	128.489
Inversiones a corto plazo en empresas del grupo, asociadas y socios	5.938	6.787
Inversiones financieras a corto plazo	3.466	2.041
Periodificaciones a corto plazo	2.137	2.810
Efectivo y otros activos líquidos equivalentes	40.165	22.404
Activos corrientes	287.334	232.890
Total activo	429.399	355.640

Patrimonio neto y pasivo		
	30.06.25	30.06.24
Capital	38.783	38.055
Reservas	79.871	74.013
Reservas en sociedades consolidadas	3.147	3.966
Reservas en sociedades puestas en equivalencia	7.445	6.741
Resultado del ejercicio	16.235	9.781
Retorno cooperativo y remuneración discrecional	-485	-471
Subvenciones, donaciones y legados	16.034	15.427
Socios externos	31	29
Patrimonio neto	161.061	147.541
Fondo de educación, formación y promoción	983	923
Provisiones a largo plazo	901	856
Deudas a largo plazo	58.482	36.516
Deudas con características especiales a largo plazo	2.417	2.038
Pasivos por impuestos diferidos	3.531	1.818
Deudas a largo plazo con empresas del grupo, asociadas y socios	415	415
Pasivos no corrientes	66.729	42.566
Deudas a corto plazo	48.503	32.327
Deudas con características especiales a corto plazo	1.022	2.076
Provisiones a corto plazo		73
Acreedores comerciales y otras cuentas a pagar	146.136	128.155
Periodificaciones a corto plazo	4.657	1.740
Deudas a corto plazo con empresas del grupo, asociadas y socios	1.291	1.162
Pasivos corrientes	201.609	165.533
Total patrimonio neto y pasivo	429.399	355.640

EVOLUCIÓN DE LAS VENTAS CONSOLIDADAS

Comercialización agrícola Suministros Comercialización ganadera



CUENTA DE PÉRDIDAS Y GANANCIAS CONSOLIDADA DEL GRUPO AN



30 de junio 2025

Expresado en miles de euros

Cuenta de pérdidas y ganancias consolidada		
	30.06.25	30.06.24
Importe neto de la cifra de negocios	1.313.058	1.134.735
Variación de existencias de producto terminado y en curso	-1.054	-1.898
Trabajos realizados por la empresa para su activo	40	15
Otros ingresos	9.434	8.054
Aprovisionamientos	-1.181.183	-1.017.101
Gastos de personal	-46.027	-40.720
Otros gastos de explotación	-73.204	-62.614
Dotación a la amortización	-11.544	-9.759
Imputación de subvenciones	2.735	2.409
Deterioro y resultado por enajenación de inmovilizado	398	232
Resultado por enajenaciones de participaciones consolidadas	163	
Diferencia negativa en combinaciones de negocios	7.083	
Dotación al FEP	-822	-762
Resultado de explotación	19.077	12.591
Ingresos financieros	1.074	1.264
Gastos financieros	-3.824	-3.792
Deterioro y resultado por enajenación de instrumentos financieros	-32	-39
Diferencias de cambio		-17
Resultado financiero	-2.782	-2.584
Participación en beneficios de sociedades puestas en equivalencia	1.317	790
Resultado antes de impuestos	17.612	10.797
Impuesto sobre beneficios	-1.376	-1.014
Resultado consolidado del ejercicio	16.236	9.783
Resultado atribuido a socios externos	-1	-2
Resultado atribuido a Sociedad Dominante	16.235	9.781

PROPUESTA DE DISTRIBUCIÓN DE RESULTADOS DE AN, S.COOP.

30 de junio 2025

Expresado en euros

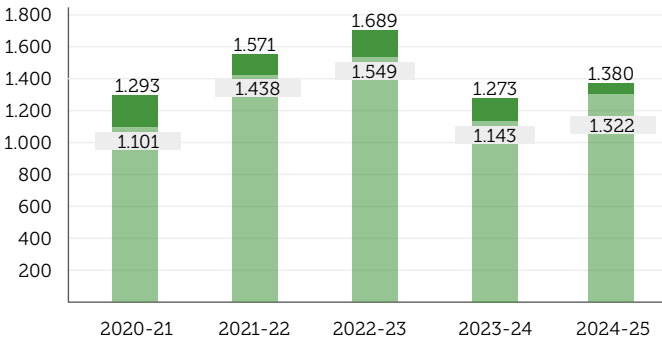
Retorno cooperativo y remuneración discrecional	484.612,28
Aportaciones obligatorias al capital	4.721.486,55
Fondo de reserva obligatorio	2.583.561,95
Reservas voluntarias	937.160,24
Total distribución resultados de AN, S.Coop.	8.726.821,02



30 de junio 2025

Cifra de negocio y otros ingresos: 1.380 millones de euros

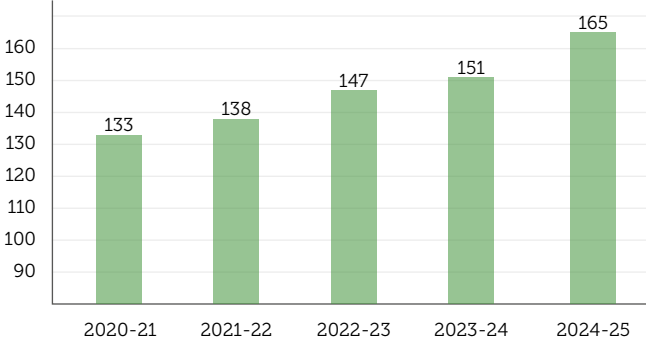
La facturación de la matriz cooperativa y las empresas consolidadas en balance aumentó un 15,68 % con respecto al ejercicio anterior, al pasar de 1.143 a 1.322 millones de euros. Esta variación se debe, principalmente, a la buena cosecha de cereal de 2024, que ha tenido su correspondiente reflejo en las ventas y, por tanto, en la facturación. La cifra señalada, 1.322 millones de euros, corresponde a la matriz y a las empresas consolidadas. Si se añaden las ventas de las empresas del grupo no consolidadas, la facturación total se sitúa en 1.380 millones de euros.



Expresado en millones de euros

Recursos propios y asimilados: 165 millones de euros

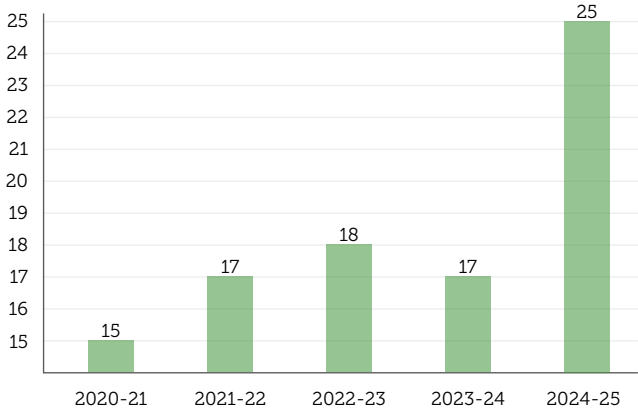
La generación de recursos permite mejorar la buena situación patrimonial de la empresa consolidada, al aumentar en el ejercicio un 9,25 %. En el entorno económico en el que trabaja la empresa, con precios y mercados volátiles, es muy importante la solidez patrimonial que refleja la capacidad del Grupo AN de disponer de fondos propios que superan el inmovilizado. Una solidez fundamental para mantener el nivel de inversiones de los últimos ejercicios con fondos propios y la comercialización con las máximas garantías para los socios y colaboradores.



Expresado en millones de euros

Cash-flow: 25 millones de euros

Uno de los datos más relevantes del ejercicio es la capacidad de la empresa para seguir generando recursos. Así, la suma de beneficios, amortizaciones y provisiones alcanza los 25 millones de euros, suponiendo un aumento considerable debido a la diferencia de primera consolidación de este ejercicio. La cooperativa continúa realizando inversiones que acomete con fondos propios, tanto en las actividades agrícolas como en las ganaderas (nuevas infraestructuras).



Expresado en millones de euros

ÓRGANOS DE GOBIERNO Y DIRECCIÓN



Consejo Rector



Presidente
Francisco Arrarás
Coop. Cerealista Ezkibel. Allo.




Vicepresidente
Carlos Rodríguez
Coop. Cerealista Cáteda. Cáteda.



Secretario
José Javier Pagola
Coop. Cerealista Yerri. Azcona.



Vocal Avícola
Ana Pérez
Coop. Rizana. Tajonar.



Vocal Alto Ebro
Néstor Fernández
Coop. San Formerio de la Sierra.
La Puebla de Arganzón.




Vocal zona Tafalla
Óscar Baquero
Coop. Agr. San Isidro. Carcastillo.



Vocal Cereal
Germán Jaurrieta
Coop. Agropecuaria La Sarda. Tafalla.



Vocal zona Estella
Francisco Maestu
Coop. Agrícola el Saso. Lerín.



Vocal zona Tudela
Javier Gil
Coop. Agrícola de Cortes. Cortes.



Vocal Hortícola
José Luis Blanco
Coop. Asociación de Labradores. Tudela.



Vocal zona Duero
José Julio Pascual
Coop. Glus I. Cuéllar.



Vocal zona Norte
Alfredo Idoate
Coop. Cerealista de Urroz Villa.
Urroz Villa.




Vocal zona Tajo Guadiana
Antonio Bartolomé Navas
Coop. Montes Norte. Malagón.



Vocal Trabajadores
María Jesús Pérez
Coop. Trabajadores. Tajonar.

Interventores



Roberto Zabaleta
Coop. Agrícola de Artajona. Artajona.




Luis Sánchez
Coop. Santo Cristo. Caparroso.



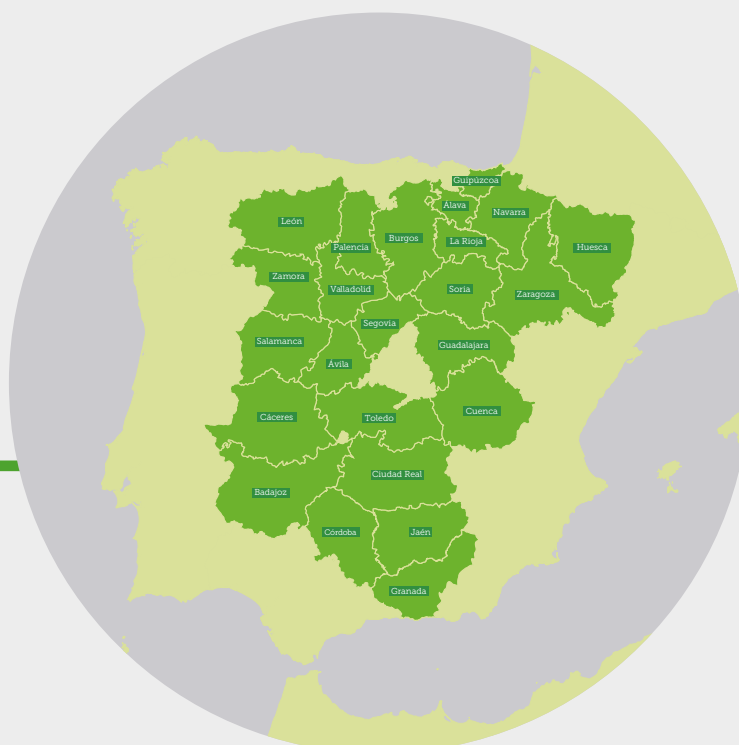
Mariano Calle
Socotem S. Coop. Villada

Director General



Alfredo Arbeloa

UBICACIÓN DE LAS COOPERATIVAS ASOCIADAS



INFORME DE INTERVENTORES DE CUENTAS

Los que suscriben, D. Roberto Zabaleta Ciriza, D. Luis Sánchez Marín y D. Mariano Calle Fernández, Interventores de Cuentas de AN, S.COOP., en cumplimiento de lo que ordena la Ley Foral 14/2006 de 11 de Diciembre, de Cooperativas de Navarra (art. 41) y estipulan los Estatutos Sociales (art. 31.2) a la Asamblea General tienen el honor de emitir el siguiente

INFORME

Examinadas las cuentas anuales consolidadas de AN, S.COOP. y sociedades dependientes, las encuentran correctas y conformes a las disposiciones legales.

Las cuentas anuales consolidadas (Balance de Situación Consolidado, Cuenta de Pérdidas y Ganancias Consolidada, Estado de Flujos de Efectivo Consolidado, Estado de Cambios en el Patrimonio Neto Consolidado y Memoria Consolidada) cerradas al 30 de junio de 2025, y el Informe de Gestión Consolidado que incluye el Estado de Información No Financiera Consolidado del ejercicio 2024/2025, reflejan, en todos los aspectos, la imagen fiel del patrimonio consolidado y la situación financiera consolidada, así como de los resultados consolidados de sus operaciones en el ejercicio anual terminado a dicha fecha.

La determinación y distribución de los resultados de AN, S.COOP., que se propone, cumple los preceptos legales y estatutarios. Durante el ejercicio transcurrido han asistido a las sesiones del Consejo Rector, habiéndose pasado correctamente los acuerdos tomados al correspondiente Libro de Actas.

Han sido informados directamente por los responsables de la Auditoría.

Y para que conste y surta los efectos ante la Asamblea General y donde convenga, firmamos el presente informe en Tajonar a 29 de octubre de 2025.

D. Roberto Zabaleta Ciriza

D. Luis Sánchez Marín



D. Mariano Calle Fernández



Informe de Auditoría de Cuentas Anuales Consolidadas emitido por un Auditor Independiente

A los socios de AN S.Coop.:

Opinión

Hemos auditado las cuentas anuales consolidadas de AN S. Coop. (la Sociedad dominante) y sociedades dependientes (el Grupo), que comprenden el balance consolidado a 30 de junio de 2025, la cuenta de pérdidas y ganancias consolidada, el estado de cambios en el patrimonio neto consolidado, el estado de flujos de efectivo consolidado y la memoria consolidada correspondientes al ejercicio terminado en dicha fecha.

En nuestra opinión, las cuentas anuales consolidadas adjuntas expresan, en todos los aspectos significativos, la imagen fiel del patrimonio consolidado y de la situación financiera consolidada del Grupo a 30 de junio de 2025, así como de sus resultados consolidados y flujos de efectivo consolidados correspondientes al ejercicio terminado en dicha fecha, de conformidad con el marco normativo de información financiera que resulta de aplicación (que se identifica en la nota 3 de la memoria consolidada) y, en particular, con los principios y criterios contables contenidos en el mismo.

Fundamento de la opinión

Hemos llevado a cabo nuestra auditoría de conformidad con la normativa reguladora de la actividad de auditoría de cuentas vigente en España. Nuestras responsabilidades de acuerdo con dichas normas se describen más adelante en la sección *Responsabilidades del auditor en relación con la auditoría de las cuentas anuales consolidadas* de nuestro informe.

Somos independientes del Grupo de conformidad con los requerimientos de ética, incluidos los de independencia, que son aplicables a nuestra auditoría de las cuentas anuales consolidadas en España según lo exigido por la normativa reguladora de la actividad de auditoría de cuentas. En este sentido, no hemos prestado servicios distintos a los de auditoría de cuentas ni han concurrido situaciones o circunstancias que, de acuerdo con lo establecido en la citada normativa reguladora, hayan afectado a la necesaria independencia de modo que se haya visto comprometida.

Consideramos que la evidencia de auditoría que hemos obtenido proporciona una base suficiente y adecuada para nuestra opinión.

Aspectos más relevantes de la auditoría

Los aspectos más relevantes de la auditoría son aquellos que, según nuestro juicio profesional, han sido considerados como los riesgos de incorrección material más significativos en nuestra auditoría de las cuentas anuales consolidadas del periodo actual. Estos riesgos han sido tratados en el contexto de nuestra auditoría de las cuentas anuales consolidadas en su conjunto, y en la formación de nuestra opinión sobre éstas, y no expresamos una opinión por separado sobre esos riesgos.

Responsabilidad de los miembros del Consejo Rector en relación con las cuentas anuales consolidadas

Los miembros del Consejo Rector de la Sociedad dominante son responsables de formular las cuentas anuales consolidadas adjuntas, de forma que expresen la imagen fiel del patrimonio consolidado, de la situación financiera consolidada y de los resultados consolidados del Grupo, de conformidad con el marco normativo de información financiera aplicable al Grupo en España, y del control interno que consideren necesario para permitir la preparación de cuentas anuales consolidadas libres de incorrección material, debida a fraude o error.

Responsabilidades del auditor en relación con la auditoría de las cuentas anuales consolidadas

Nuestros objetivos son obtener una seguridad razonable de que las cuentas anuales consolidadas en su conjunto están libres de incorrección material, debida a fraude o error, y emitir un informe de auditoría que contiene nuestra opinión. Seguridad razonable es un alto grado de seguridad pero no garantiza que una auditoría realizada de conformidad con la normativa reguladora de la actividad de auditoría de cuentas vigente en España siempre detecte una incorrección material cuando existe. Las incorrecciones pueden deberse a fraude o error y se consideran materiales si, individualmente o de forma agregada, puede preverse razonablemente que influyan en las decisiones económicas que los usuarios toman basándose en las cuentas anuales consolidadas.

Entre los riesgos significativos que han sido objeto de comunicación a los miembros del Consejo Rector de AN S. Coop., determinamos los que han sido de la mayor significatividad en la auditoría de las cuentas anuales consolidadas del periodo actual y que son, en consecuencia, los riesgos considerados más significativos.

Describimos esos riesgos en nuestro informe de auditoría salvo que las disposiciones legales o reglamentarias prohiban revelar públicamente la cuestión.

KPMG Auditores, S.L.
Inscrito en el R.D.A.C. nº 50702

Jorge Gil de Cárdenas
Inscrito en el R.D.A.C. nº 20190
29 de octubre de 2025

AUDITORES

KPMG AUDITORES, S.L.

BOE: BOE-1000000000

BOE: BOE-1000000000

BOE: BOE-1000000000

BOE: BOE-1000000000

Nota: Este documento reproduce los aspectos más relevantes del Informe de Auditoría, que es más amplio y está a disposición de los socios.